

# 第148回 玉島薬剤師会薬薬連携勉強会

薬薬連携の基礎となる最新の臨床知識・情報を共有しよう！

**日時** 2025年5月21日(水) 19:30~21:00

※質疑応答も単位に必要な時間に含まれます。予定時間を過ぎる場合がありますので予めご了承ください。

**形式** Web形式 (zoomにて配信)

**特別講演** 19:30~21:00 (質疑応答10分含む)

座長：渡辺胃腸科外科病院 薬剤師 大西順子先生

「婦人科内分泌の最前線」～鉄欠乏性貧血治療を含めて～

演者：太田郁子ウイメンズクリニック 院長 太田郁子 先生

本会は事前登録制です。

対象：保険薬局薬剤師・病院薬剤師・その他医療職・薬学生

参加費：無料



事前参加申し込みURL: Zoom参加登録用URL : [https://nippon-shinyaku-co-jp.zoom.us/webinar/register/WN\\_oUq14XAmQAKaUkLOYrMB-g](https://nippon-shinyaku-co-jp.zoom.us/webinar/register/WN_oUq14XAmQAKaUkLOYrMB-g)

【事前登録方法】申し込み期限：5月21日(水) 18時30分まで

- ①上記URLまたは二次元コードより事前登録ページへアクセスしてください。
- ②必要情報（メールアドレス・ご芳名・ご施設名・薬剤師名簿登録番号等）をご入力の上、ご登録ください。
- ③登録完了メールが届きましたら事前登録完了です。

<注意事項>

※ご提供いただいた個人情報は出席確認等のために使用いたします。

※個人情報は本研修会共催関係者を除く第三者に開示提供いたしません。

又弊社の個人情報保護方針に基づき安全かつ適切に管理致します。

## 【単位取得について】

- 本研修会は、日病薬病院薬学認定薬剤師制度（V-2）1単位の取得が可能です。  
JPALS（33-2025-0001-100）
- 日本薬剤師研修センター単位は取得できません
- 日病薬病院薬学認定薬剤師制度の単位認定をご希望の方  
・シクミネットへ事前登録が必要です（詳細は日病薬ホームページでご確認ください）  
日病薬ホームページ <https://www.jshp.or.jp/cloud-member/index.html>
- ・薬剤師名簿登録番号と受講者氏名を本講演会事務局から日病薬へ提出します
- ・受講開始時刻と受講終了時刻が記録されます。規定の受講時間に満たなかった場合、日病薬単位は付与されません
- ・講演終了後、薬剤師名簿登録番号とキーワードの確認を行います。単位の必要な方は必ずご回答ください。

※案内の紙配布は終了しました。支部ホームページへの掲載及び、支部/県病薬一斉メールで配布しますので、ぜひご登録ください。裏面（2ページ目）もご確認ください。

【お問合せ】 日本新薬株式会社 担当者：福田 博之  
(TEL: 080-5364-8331 ・ mail:hi.fukuda@po.nippon-shinyaku.co.jp)

共催：玉島薬剤師会・岡山県病院薬剤師会・日本新薬株式会社

## ● 注意事項

- ・1人1アドレスで事前申し込み及び視聴をお願いします。ログイン時には個人専用の招待URLから参加してください。例えば「iPhone」など個人を特定できないお名前そのまま参加されたり、2人以上の方が同アドレスで参加されたりしますと単位認定はできません。
- ・事前申し込みの方以外が視聴された場合、不正があった場合は単位認定はできません。
- ・通信トラブル等によりWeb研修に参加できなかった場合（参加確認できなかった場合）は単位の発行ができません。会場側の問題により通信が途切れた場合も不可となります。ご容赦ください。
- ・講演内容の録画、録音、画面コピー、その他の方法による記録や二次利用は絶対に行わないようにしてください。

## Web講演会ご視聴方法

ZOOM Webinarによるご視聴は、事務局よりご案内差し上げた先生のみとなっております。

なお、本講演会は医療用医薬品に関する情報を取り扱いますので、医療関係者以外の方がいらっしゃる公共の場所などからのアクセスはお控えください。また、録音、録画、撮影等はお控えください。

また、ご視聴者様把握のため、「必ず送られてきた専用入り口からお入りいただく」「氏名は予めダウンロードしたzoom上にて設定しておく」よう何卒ご理解ご協力のほど宜しくお願い申し上げます。

### ZOOM Webinarによる 推奨ご視聴環境

インターネット環境の良い場所  
での接続をお願いします



### PC

Windows, MacOS サポートブラウザ  
Google Chrome




### モバイル、タブレット

ZOOMアプリのインストールが  
必要です。

### PCからアクセス頂く場合

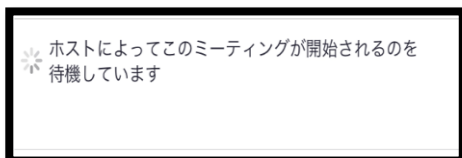
\*ブラウザは「Google Chrome」をお使いください

- 1 ご視聴前に事務局から送付された参加用URLをクリックしてください。
- 2 ブラウザが起動したら「**ミーティングを起動**」をクリックし、その後に表示される「**ブラウザから起動してください**」をクリックして下さい。

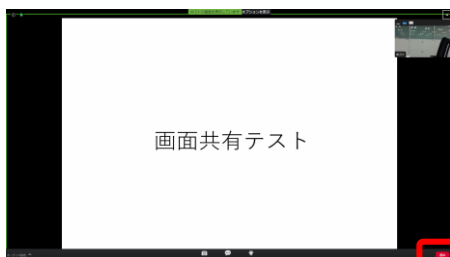


デスクトップアプリをお持ちの方はそちらからもご参加頂けます

- 3 開始までこの画面のままお待ちください。



- 4 画面下部のメニューバーにあるQ&Aよりご質問を入力することができます。視聴が終わりましたら画面右下の「**退出**」をクリックしてください。



### モバイル・タブレットからアクセス頂く場合

#### 1 アプリダウンロード手順

ZOOMアプリを入手するため、iPhoneではApp Store、Androidの場合はPlayストアを開きます。  
「ZOOM」と検索し、「ZOOM Cloud Meetings」をインストールしてください。ホーム画面にZOOMアプリが配置されれば完了です。

#### 2 アプリダウンロード以降の手順 (iOS版の画面)

- 1 事務局から送付された参加用URLをタップしてください。
- 2 開始までこの画面のままお待ちください。



- 3 セミナー開始後、視聴が出来ますので、画面を横にしてご視聴ください。



- 4 画面をタップするとメニューバーが表示されます。メニューバーよりご質問を入力することができます。視聴が終わりましたら画面右上の「**退出**」をクリックしてください。

